

COMUNE DI
MONDAINO
PROVINCIA DI RIMINI

P.R.G.
VARIANTE GENERALE

PROGETTO
2.2
FRAZIONI

1:2000

PROGETTISTI
ARCH. GIOVANNA RUGGIERI
ARCH. ALESSANDRO TUGNOLI

IL SINDACO



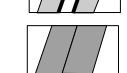







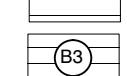


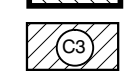








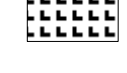



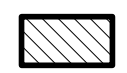


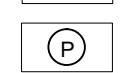
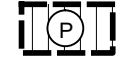













COLLABORATORI
ARCH. MONICA TINARELLI




























IL SEGRETARIO COMUNALE

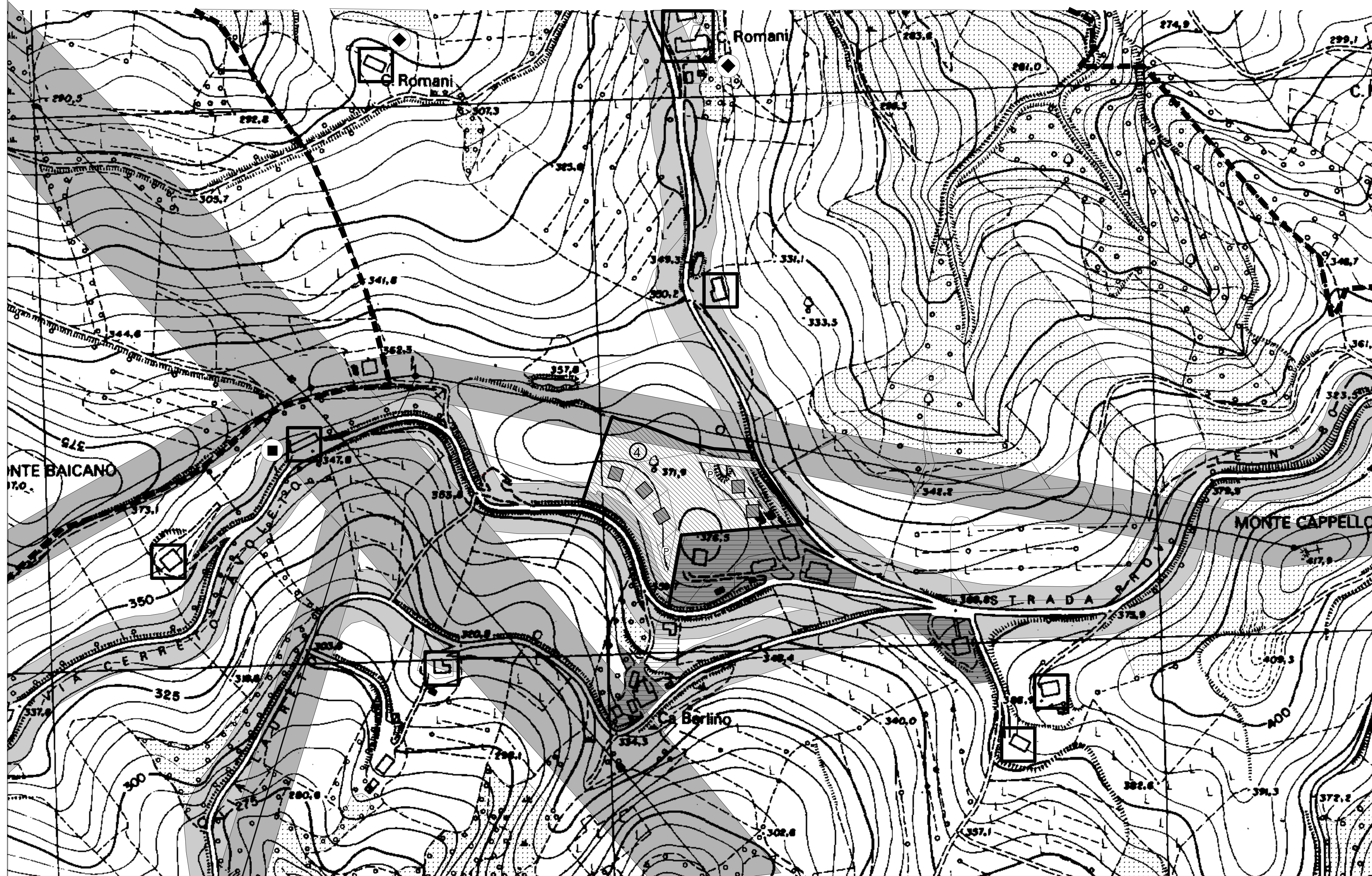
ADOTTATO
con DEL.N.6 del 09/03/1999
Integrata con DEL. N.57 del 30/11/2000

CONTRORODOTTO
con DEL. N.16 del 22/03/2002

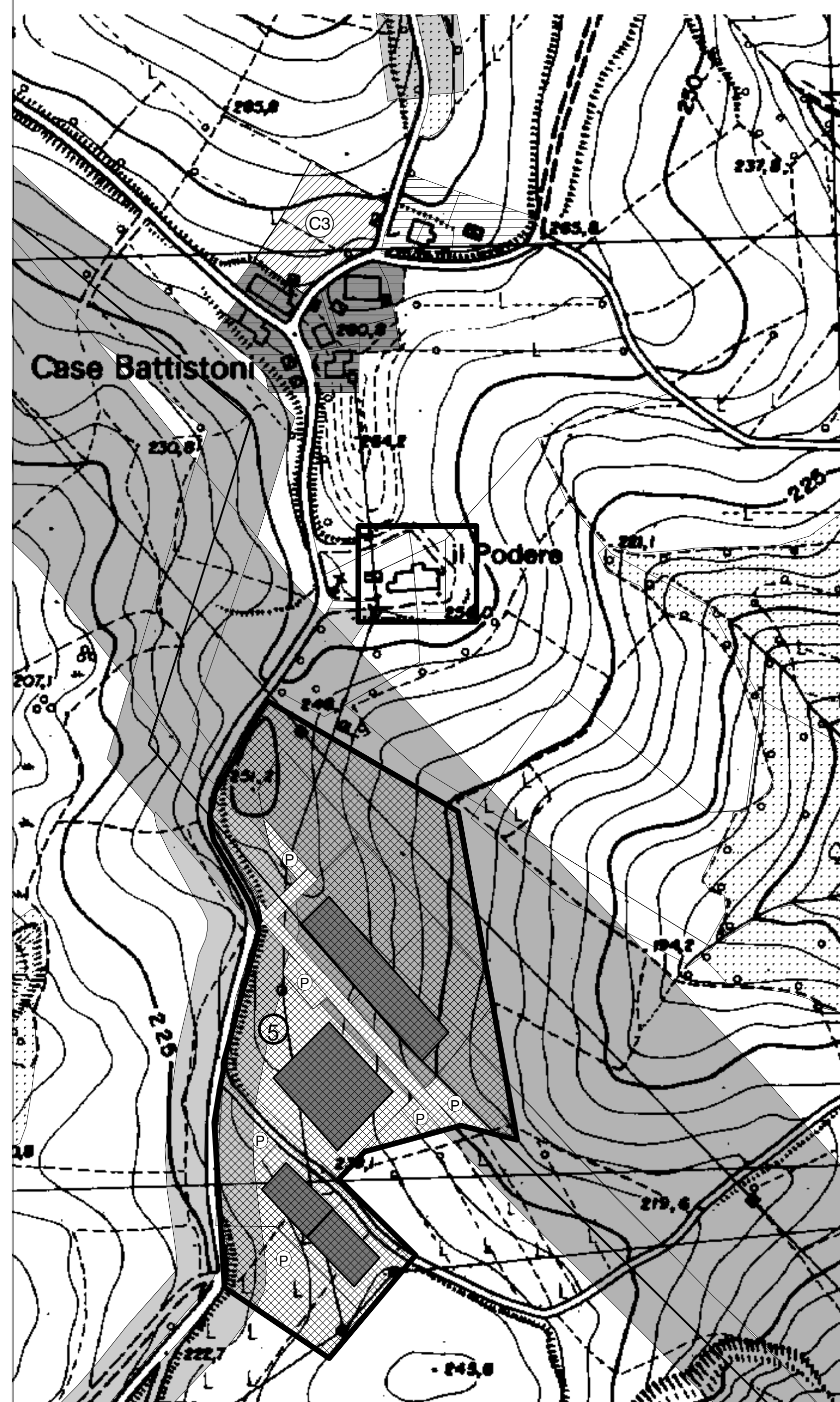
APPROVATO
con DEL. G.P. N.278 del 05/11/2002

-  CONFINI COMUNALI
-  ZONE DI INTERESSE GENERALE
-  FASCE DI RISPETTO STRADALE
-  FASCE DI RISPETTO ELETTRODOTTI
-  VERDE PRIVATO
-  BOSCHI
-  AREE DI RISPETTO CIMITERIALE
-  ZONE TERRITORIALI OMOGENEE A
-  ZONE STORICHE
-  EDIFICI ISOLATI DI VALORE STORICO AMBIENTALE
-  ZONE TERRITORIALI OMOGENEE B
-  B.0 SOTTOZONE URBANE SATURATE INTERESSATE DA PIANO DI RECUPERO
-  B.1 SOTTOZONE URBANE SATURATE
-  B.1 ATTREZZATURE ASSISTENZIALI PRIVATE D'USO PUBBLICO
-  B.2 SOTTOZONE URBANE A BASSA DENSITA'
-  B.3 SOTTOZONE URBANE A MEDIA DENSITA'
-  ZONE TERRITORIALI OMOGENEE C
-  C.1 ZONE PER NUOVI INSEDIAMENTI RESIDENZIALI IN CORSO DI ATTUAZIONE
-  C.2 ZONE PER NUOVI INSEDIAMENTI RESIDENZIALI
-  C.3 ZONE PER NUOVI INSEDIAMENTI RESIDENZIALI
-  NUMERO DI RIFERIMENTO DELLA SCHEDA DI PROGETTO
-  ZONE TERRITORIALI OMOGENEE D
-  SOTTOZONE A DESTINAZIONE PRODUTTIVA MISTA ESISTENTI
-  SOTTOZONE PER NUOVI INSEDIAMENTI ARTIGIANALI IN CORSO DI ATTUAZIONE
-  SOTTOZONE PER NUOVI INSEDIAMENTI ARTIGIANALI
-  ZONE TERRITORIALI OMOGENEE E
-  ZONE TERRITORIALI OMOGENEE E
-  EDIFICI ED AREE NON DESTINATI ALL'AGRICOLTURA IN ZONA AGRICOLA
-  EDIFICI ISOLATI DI INTERESSE TIPOLOGICO
-  ZONE TERRITORIALI OMOGENEE F
-  SOTTOZONE PER ATTREZZATURE TECNOLOGICHE
-  ZONE TERRITORIALI OMOGENEE G
-  ZONE PER ATTREZZATURE PUBBLICHE E SERVIZI SOCIALI A LIVELLO URBANO E DI VICINATO
-  VERDE PUBBLICO
-  VERDE PUBBLICO IN COMPARTI URBANISTICI IN CORSO DI ATTUAZIONE (SI RIMANDA ALLE SCHEDE DI PROGETTO)
-  VERDE PUBBLICO IN NUOVI COMPARTI URBANISTICI (SI RIMANDA ALLE SCHEDE DI PROGETTO)
-  VERDE PUBBLICO IN SOTTOZONE PER NUOVI INSEDIAMENTI ARTIGIANALI IN CORSO DI ATTUAZIONE (SI RIMANDA ALLE SCHEDE DI PROGETTO)
-  VERDE PUBBLICO IN SOTTOZONE PER NUOVI INSEDIAMENTI ARTIGIANALI (SI RIMANDA ALLE SCHEDE DI PROGETTO)
-  PARCHeggi PUBBLICI ESISTENTI
-  PARCHeggi PUBBLICI DI PROGETTO
-  PARCHeggi PUBBLICI IN COMPARTI URBANISTICI IN CORSO DI ATTUAZIONE
-  PARCHeggi PUBBLICI IN NUOVI COMPARTI URBANISTICI
-  PARCHeggi PUBBLICI IN SOTTOZONE PER NUOVI INSEDIAMENTI ARTIGIANALI IN CORSO DI ATTUAZIONE
-  PARCHeggi PUBBLICI IN SOTTOZONE PER NUOVI INSEDIAMENTI ARTIGIANALI

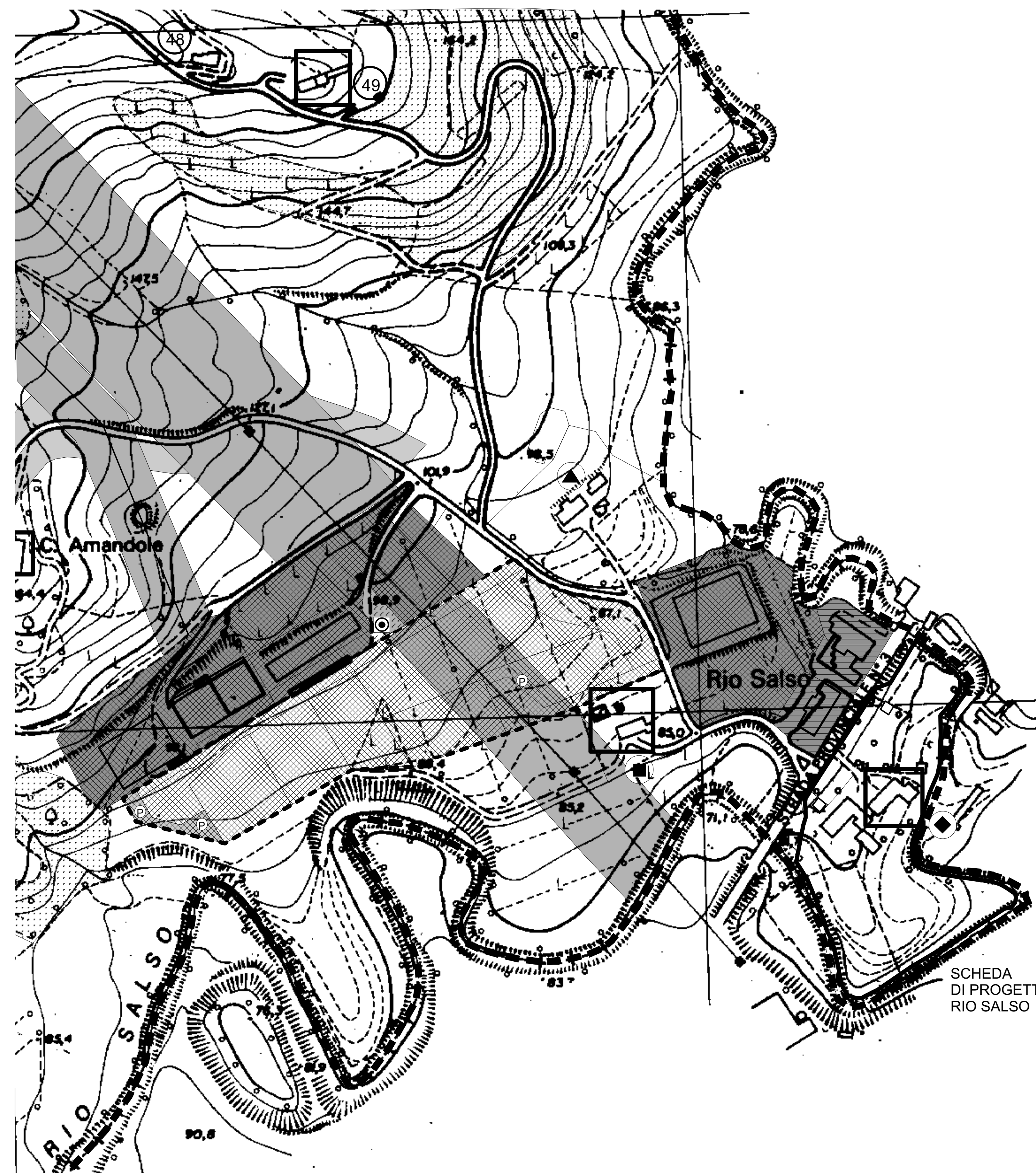
- | ESISTENTE | PROGETTO |
|---|---|
|  S |  S ATTREZZATURE SCOLASTICHE |
|  M |  M SCUOLA MATERNA |
|  E |  E SCUOLA ELEMENTARE |
|  M |  M SCUOLA MEDIA DELL'OBBLIGO |
|  V |  V VERDE ATTREZZATO |
|  P |  P ATTREZZATURE SPORTIVE |
|  R |  R ATTREZZATURE RELIGIOSE |
|  A |  A ATTREZZATURE CIVICHE |
|  M |  M MUNICIPIO |
|  H |  H ATTREZZATURE SANITARIE |
|  G |  G ATTREZZATURE PRIVATE DI INT. GENERALE |
|  T |  T ATTREZZATURE TECNOLOGICHE |
|  C |  C CANTIERI |
|  P |  P PARCHeggi |



CA' BERLINO



CASE BATTISTONI



SCHEDA
DI PROGETTO
RIO SALSO

RIO SALSO